

(1)あなたは、この授業にどの程度出席していますか。

■ア. 毎回出席している ■イ. 大体出席している ■ウ. 半分ぐらい出席している ■エ. あまり出席していない



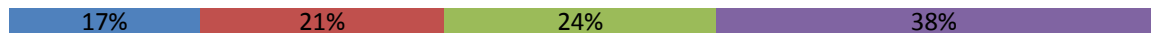
(2)あなたは、この授業に積極的に取り組んでいますか。

■ア. かなり積極的である ■イ. やや積極的である ■ウ. やや消極的である ■エ. かなり消極的である



(3)あなたは、この授業に関する自学自習をしていますか。

■ア. かなりしている ■イ. ある程度している ■ウ. あまりしていない ■エ. 全くしていない



(4)シラバスは授業の目標、内容、評価法などを示していますが、この授業を履修するのに役立ちましたか。

■ア. かなり役立った ■イ. ある程度役立った ■ウ. あまり役立たなかった ■エ. 全く役立たなかった ■オ. 読まなかった



(5)この授業内容のボリューム(分量)は適当ですか。

■ア. かなり多い ■イ. やや多い ■ウ. 適当である ■エ. やや少ない ■オ. かなり少ない



(6)この授業の難易度は適当ですか。

■ア. かなり難しい ■イ. やや難しい ■ウ. 適当である ■エ. やや易しい ■オ. かなり易しい



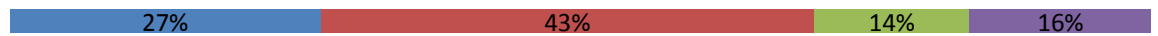
(7)担当の先生の説明は分かりやすいですか。

■ア. かなり分かりやすい ■イ. やや分かりやすい ■ウ. やや分かりにくい ■エ. かなり分かりにくい



(8)テキストやレジュメなど教材はこの授業の理解に役立っていますか。

■ア. 非常に役立っている ■イ. ある程度役立っている ■ウ. あまり役立っていない ■エ. 全く役立っていない



(9)担当の先生は授業にあたり、毎回どの程度準備していると思われますか。

■ア. かなりよく準備している ■イ. ある程度準備している ■ウ. あまり準備していない ■エ. 全く準備していない



(10)先生の授業に対する熱意や意欲は感じられますか。

■ア. かなり感じられる ■イ. ある程度感じられる ■ウ. あまり感じられない ■エ. 全く感じられない



(11)6月の授業内で、「授業改善シート」は実施されましたか。

■ア. 実施された ■イ. 実施されなかった、または、実施時に欠席していた



(12)「授業改善シート」の結果を受けて、どの程度授業が改善されましたか。

■ア. かなり改善された ■イ. ある程度改善された ■ウ. あまり改善されなかった ■エ. 全く改善されなかった



(13)この授業に関する受講生の声(意見・質問)に対して、教員から何らかの説明がありましたか。

■ア. かなり十分な説明があった ■イ. ある程度説明があった ■ウ. あまり説明がなかった ■エ. 全く説明がなかった




(14)この授業を受けて、学習意欲は刺激されますか。

■ア. かなり刺激される ■イ. ある程度刺激される ■ウ. あまり刺激されない ■エ. 全く刺激されない



(15)この授業の内容は理解出来ますか。

■ア. かなりよく理解できる ■イ. ある程度理解できる ■ウ. あまり理解できない ■エ. 全く理解できない



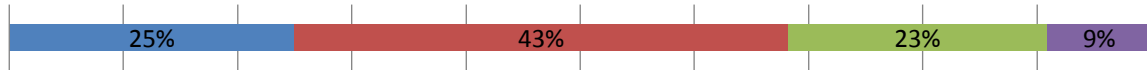
(16)この授業に満足していますか。

■ア. かなり満足している ■イ. やや満足している ■ウ. やや不満である ■エ. かなり不満である



(17)自分を作り上げる努力をするうえで、この授業は役立ちますか。

■ア. かなり役立つ ■イ. ある程度役立つ ■ウ. あまり役立たない ■エ. 全く役立たない



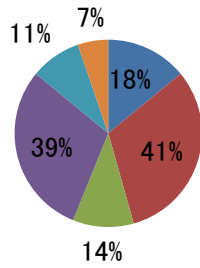
(18)あなたはこの授業を他の学生にも薦めたいですか。

■ア. ぜひ薦めたい ■イ. できるだけ薦めたい ■ウ. あまり薦めたくない ■エ. 薦めたくない



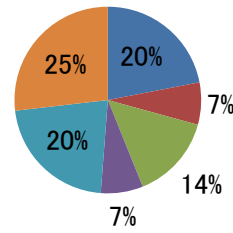
[A]この授業を履修した動機

- (19)専門性を高めたい
- (20)興味・関心を持った
- (21)友達・先輩が取った
- (22)時間割上の都合
- (23)簡単に単位が取れそう



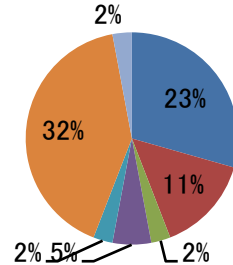
[B]あなたがこの授業で工夫してもらいたいと思うもの

- (25)視聴覚教材の活用
- (26)IT教材の利用
- (27)上手な板書
- (28)話題・例示の妥当性
- (29)この中にはない
- (30)満足している



[C]この授業で先生とどのような手段で交流をはかりたいですか。

- (31)教室での対話
- (32)教室外での対話
- (33)e-mail
- (34)オフィスアワー
- (35)レポートによる感想や意見
- (36)この中にはない



II-③ 体育講義科目 (専任)

設問	回答	ア	イ	ウ	エ	オ	計
(1)	回答	18	20	5	1	0	44
	比率	40.9%	45.5%	11.4%	2.3%	0.0%	100%
(2)	回答	12	17	13	2	0	44
	比率	27.3%	38.6%	29.5%	4.5%	0.0%	100%
(3)	回答	7	9	10	16	0	42
	比率	16.7%	21.4%	23.8%	38.1%	0.0%	100%
(4)	回答	6	16	6	5	11	44
	比率	13.6%	36.4%	13.6%	11.4%	25.0%	100%
(5)	回答	9	8	25	2	0	44
	比率	20.5%	18.2%	56.8%	4.5%	0.0%	100%
(6)	回答	13	11	17	3	0	44
	比率	29.5%	25.0%	38.6%	6.8%	0.0%	100%
(7)	回答	17	12	8	7	0	44
	比率	38.6%	27.3%	18.2%	15.9%	0.0%	100%
(8)	回答	12	19	6	7	0	44
	比率	27.3%	43.2%	13.6%	15.9%	0.0%	100%
(9)	回答	16	20	6	1	0	43
	比率	37.2%	46.5%	14.0%	2.3%	0.0%	100%
(10)	回答	19	16	5	4	0	44
	比率	43.2%	36.4%	11.4%	9.1%	0.0%	100%
(11)	回答	16	22	0	0	0	38
	比率	42.1%	57.9%	0.0%	0.0%	0.0%	100%
(12)	回答	6	17	8	8	0	39
	比率	15.4%	43.6%	20.5%	20.5%	0.0%	100%

設問	回答	ア	イ	ウ	エ	オ	計
(13)	回答	9	17	5	8	0	39
	比率	23.1%	43.6%	12.8%	20.5%	0.0%	100%
(14)	回答	12	19	6	6	0	43
	比率	27.9%	44.2%	14.0%	14.0%	0.0%	100%
(15)	回答	14	14	10	6	0	44
	比率	31.8%	31.8%	22.7%	13.6%	0.0%	100%
(16)	回答	15	17	8	4	0	44
	比率	34.1%	38.6%	18.2%	9.1%	0.0%	100%
(17)	回答	11	19	10	4	0	44
	比率	25.0%	43.2%	22.7%	9.1%	0.0%	100%
(18)	回答	16	18	3	4	0	41
	比率	39.0%	43.9%	7.3%	9.8%	0.0%	100%

設問	回答	(19)	(20)	(21)	(22)	(23)	(24)	計
[A]	回答	8	18	6	17	5	3	57
	比率	18.2%	40.9%	13.6%	38.6%	11.4%	6.8%	130%

設問	回答	(25)	(26)	(27)	(28)	(29)	(30)	計
[B]	回答	9	3	6	3	9	11	41
	比率	20.5%	6.8%	13.6%	6.8%	20.5%	25.0%	93%

設問	回答	(31)	(32)	(33)	(34)	(35)	(36)	(37)	計
[C]	回答	10	5	1	2	1	14	1	34
	比率	22.7%	11.4%	2.3%	4.5%	2.3%	31.8%	2.3%	77%