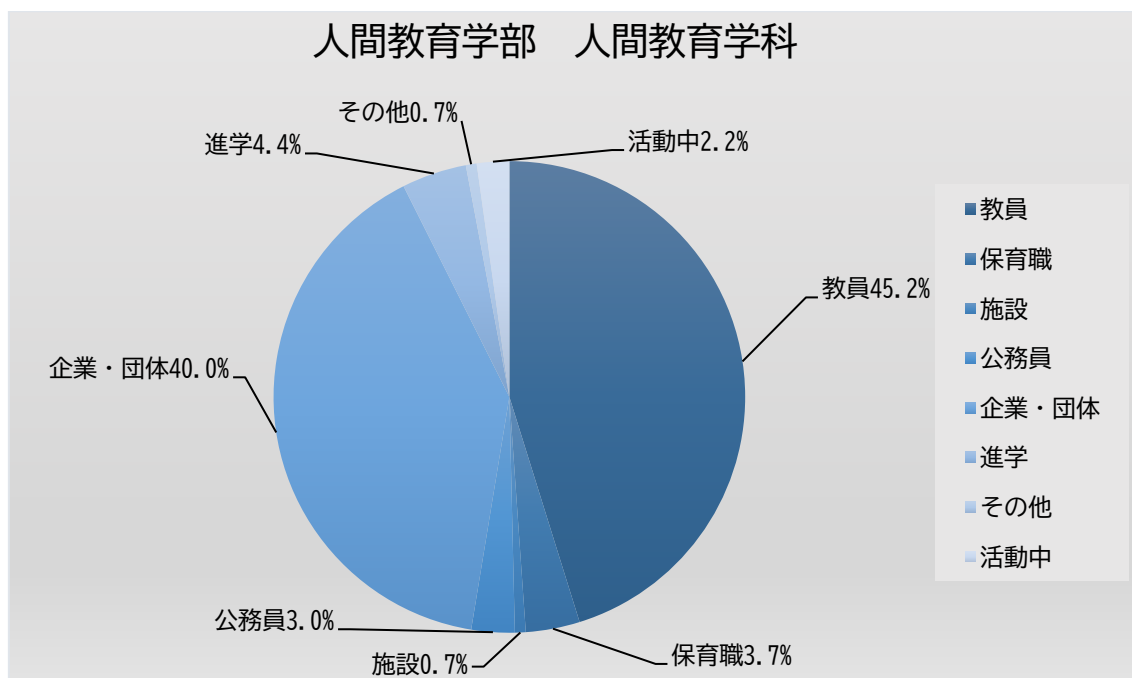


就職実績 ※2022年度卒業生データ（2023年5月1日現在）

就職率 = (「就職者」 + 「進学者のうち就職している者」) / (「卒業生」 - 「大学院研究科等進学者」 - 「外国の学校等入学者」 + 「進学者のうち就職している者」) × 100

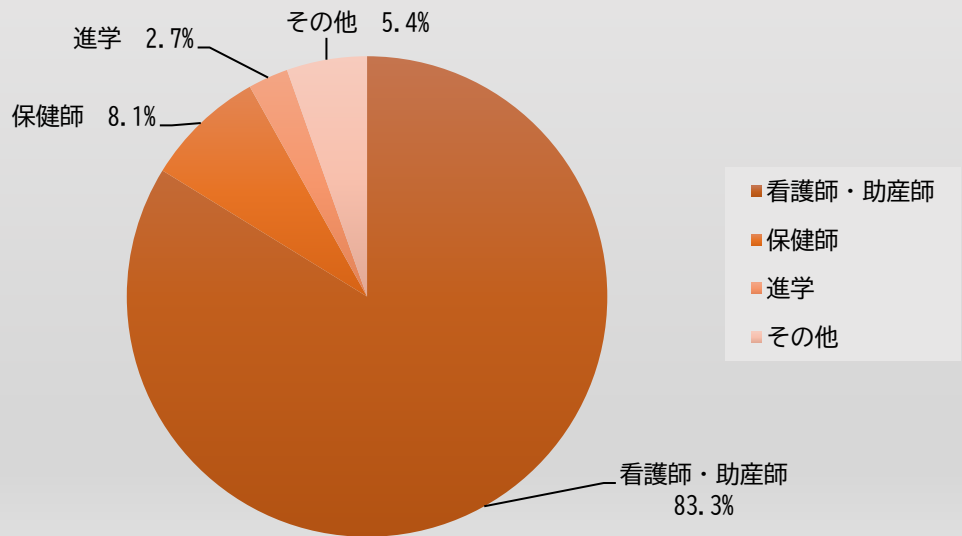
少数第2位切り捨て。



<参考>

	2019年度		2020年度		2021年度		2022年度	
	人数	割合	人数	人数	割合	割合	人数	割合
教員	34人	31.8%	39人	32.8%	52人	42.3%	61人	45.2%
保育職	5人	4.7%	7人	5.9%	5人	4.1%	5人	3.7%
施設	5人	4.7%	4人	3.3%	5人	4.1%	1人	0.7%
公務員	5人	4.7%	5人	4.2%	3人	2.4%	4人	3.0%
企業・団体	53人	49.5%	52人	43.7%	50人	40.6%	54人	40.0%
進学	1人	0.9%	2人	1.7%	1人	0.8%	6人	4.4%
その他	4人	3.7%	9人	7.6%	5人	4.1%	1人	0.7%
活動中	0人	0.0%	1人	0.8%	2人	1.6%	3人	2.2%
計(卒業生)	107人	100.0%	119人	100.0%	123人	100.0%	135人	100.0%
就職率	96.2%		91.4%		94.2%		96.8%	

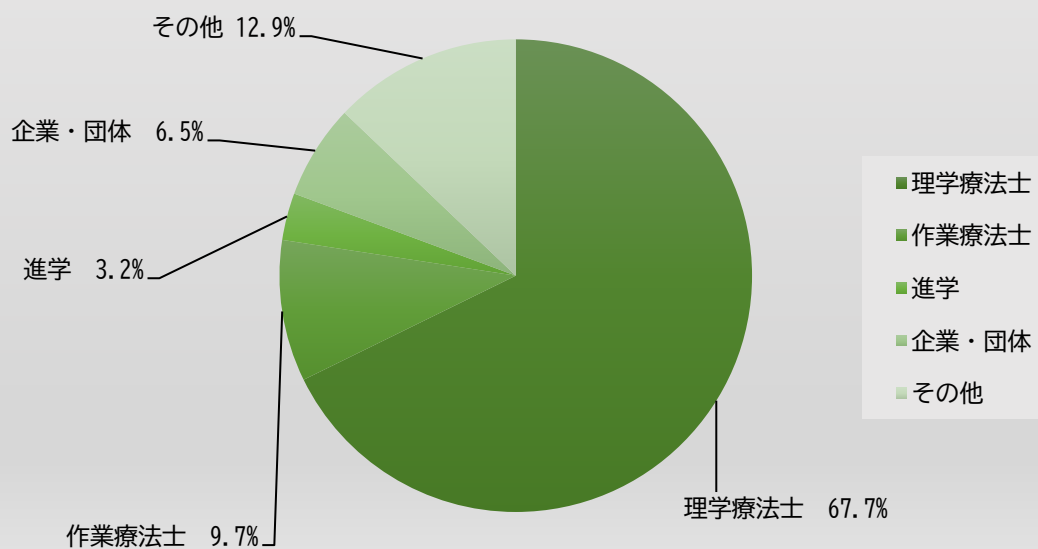
保健医療学部 看護学科



<参考>

	2019年度		2020年度		2021年度		2022年度	
	人数	割合	人数	割合	人数	割合	人数	割合
看護師・助産師	67人	95.7%	74人	94.8%	80人	94.1%	62	83.8%
保健師	0人	0.0%	2人	2.6%	3人	3.5%	6	8.1%
養護教諭	0人	0.0%	0人	0.0%	1人	1.2%	0	0.0%
進学	0人	0.0%	0人	0.0%	1人	1.2%	2	2.7%
その他	3人	4.3%	2人	2.6%	0人	0.0%	4	5.4%
活動中	0人	0.0%	0人	0.0%	0人	0.0%	0	0.0%
計(卒業生)	70人	100.0%	78人	100.0%	85人	100.0%	74	100.0%
就職率	95.7%		97.4%		100.0%		94.4%	

保健医療学部 リハビリテーション学科



<参考>

	2021年度	
	人数	割合
理学療法士	21	67.7%
作業療法士	3	9.7%
進学	1	3.2%
企業・団体	2	6.5%
その他	4	12.9%
活動中	0	0.0%
計(卒業生)	31	100.0%
就職率	86.6%	