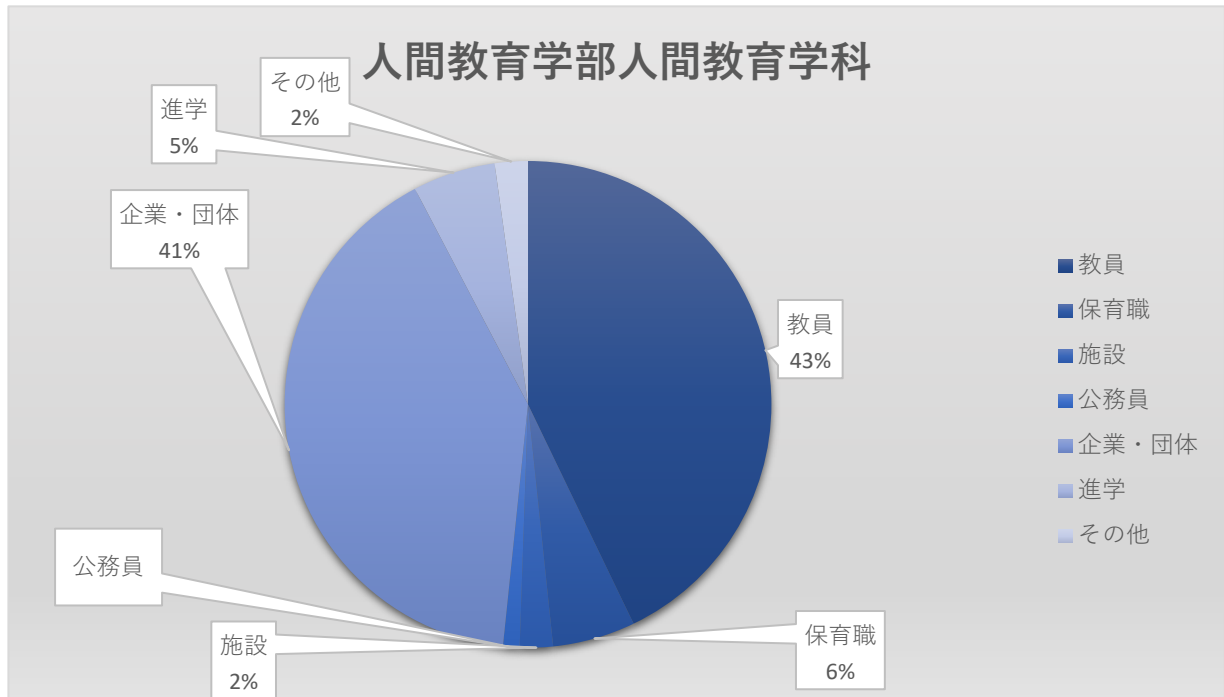


就職実績

※2024（令和6）年度卒業生データ（2025年5月1日現在）

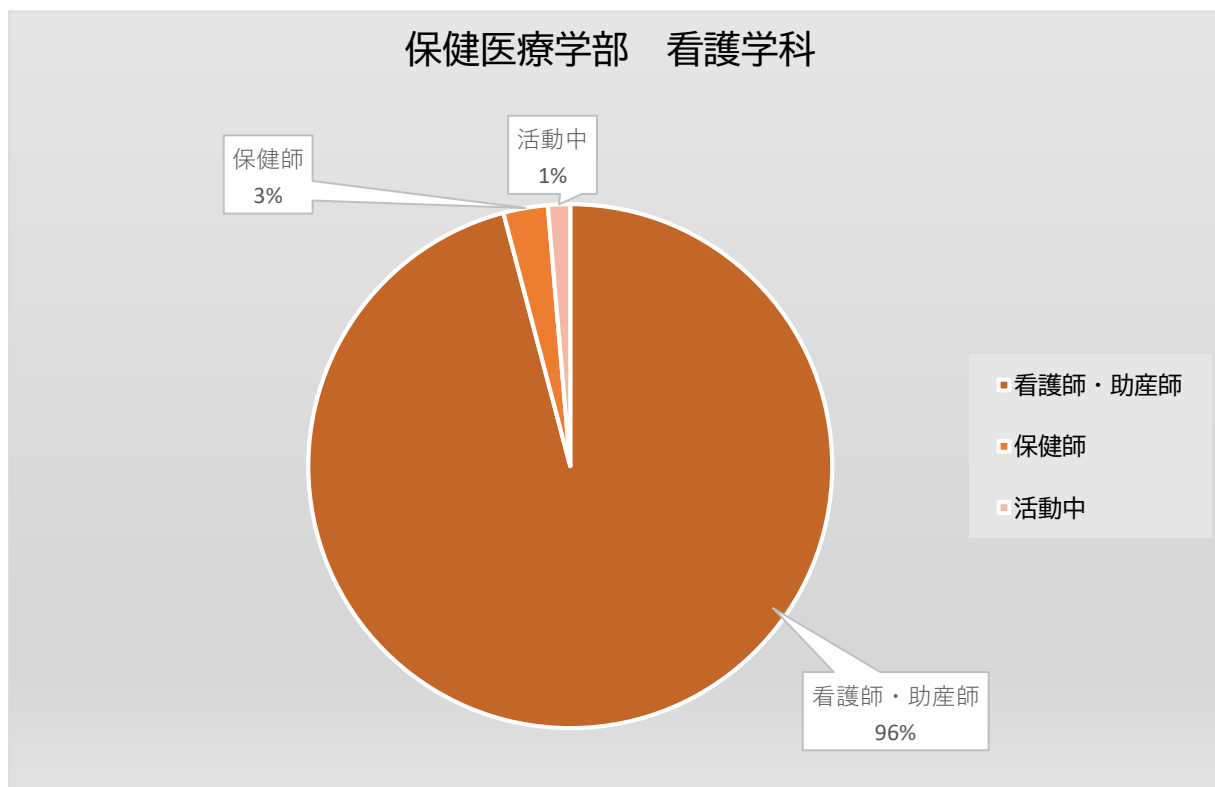
就職率 = (「就職者」 + 「進学者の内就職している者」) / (「卒業者」 - 「大学院研究科等進学者」 - 「外国の学校等入学者」 + 「進学者の内就職している者」) × 100



人間教育学部人間教育学科（過去4ヶ年）

	2021年度		2022年度		2023年度		2024年度	
	人数	割合	人数	割合	人数	割合	人数	割合
教員	52	42.3%	61	45.2%	73	49.7%	39	42.9%
保育職	5	4.1%	5	3.7%	9	6.1%	5	5.5%
施設	5	4.1%	1	0.7%	7	4.8%	2	2.2%
公務員	3	2.4%	4	3.0%	6	4.1%	1	1.1%
企業・団体	50	40.7%	54	40.0%	46	31.3%	37	40.7%
進学	1	0.8%	6	4.4%	4	2.7%	5	5.5%
その他	5	4.1%	1	0.7%	2	1.4%	2	2.2%
活動中	2	1.6%	3	2.2%	0	0.0%	0	0.0%
計（卒業生）	123	100.0%	135	100.0%	147	100.0%	91	100.0%
就職率	94.2%		96.8%		98.6%		97.7%	

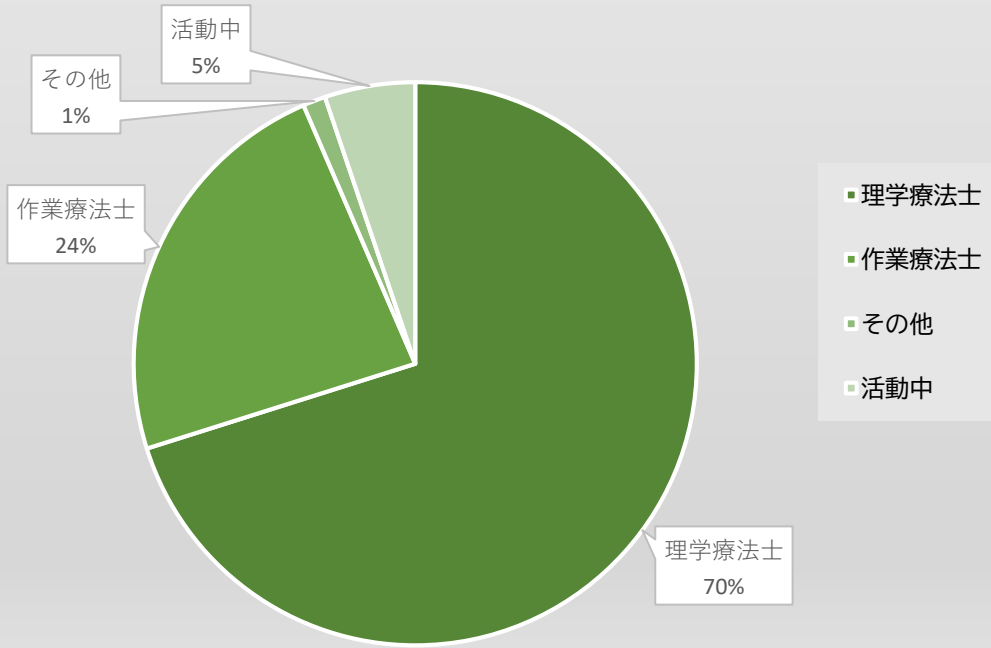
保健医療学部 看護学科



保健医療学部看護学科（過去4ヶ年）

	2021年度		2022年度		2023年度		2024年度	
	人数	割合	人数	割合	人数	割合	人数	割合
看護師・助産師	80	94.1%	62	83.8%	74	90.2%	70	95.9%
保健師	3	3.5%	6	8.1%	5	6.1%	2	2.7%
養護教諭	1	1.2%	0	0.0%		0.0%		0.0%
進学	1	1.2%	2	2.7%	2	2.4%		0.0%
その他	0	0.0%	4	5.4%	1	1.2%		0.0%
活動中	0	0.0%	0	0.0%		0.0%	1	1.4%
計（卒業生）	85	100.0%	74	100.0%	82	100.0%	73	100.0%
就職率	100.0%		94.4%		98.8%		98.6%	

保健医療学部 リハビリテーション学科



保健医療学部リハビリテーション学科（過去4ヶ年）

	2021年度		2022年度		2023年度		2024年度	
	人数	割合	人数	割合	人数	割合	人数	割合
理学療法士	—	—	21	67.7%	37	66.1%	54	70.1%
作業療法士	—	—	3	9.7%	10	17.9%	18	23.4%
進学	—	—	1	3.2%	1	1.8%		0.0%
企業・団体	—	—	2	6.5%		0.0%		0.0%
その他	—	—	4	12.9%		0.0%	1	1.3%
活動中	—	—	0	0.0%	8	14.3%	4	5.2%
計（卒業生）	—	—	31	100.0%	56	100.0%	77	100.0%
就職率	—		86.6%		85.5%		93.5%	