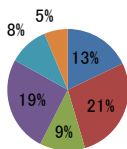


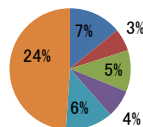
[A]この授業を履修した動機

- (17) 専門性を高めたい
- (18) 興味・関心を持った
- (19) 友達・先輩が取った
- (20) 時間割上の都合
- (21) 簡単に単位が取れそう
- (22) 必修だから



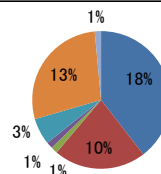
[B]あなたがこの授業で工夫してもらいたいと思うもの

- (23) 視聴覚教材の活用
- (24) IT教材の利用
- (25) 上手な板書
- (26) 話題・例示の妥当性
- (27) この中にはない
- (28) 満足している



[C]この授業で先生とどのような手段で交流をはかりたいですか。

- (29) 教室での対話
- (30) 教室外での対話
- (31) e-mail
- (32) オフィスアワー
- (33) レポートによる感想や意見
- (34) この中にはない
- (35) その他



Ⅱ-① 一般教育科目 (非常勤)

設問	回答	ア	イ	ウ	エ	オ	計
(1)	回答	55	67	26	3	0	151
	比率	36.4%	44.4%	17.2%	2.0%	0.0%	100%
(2)	回答	30	90	29	2	0	151
	比率	19.9%	59.6%	19.2%	1.3%	0.0%	100%
(3)	回答	15	38	67	30	0	150
	比率	10.0%	25.3%	44.7%	20.0%	0.0%	100%
(4)	回答	31	61	26	5	28	151
	比率	20.5%	40.4%	17.2%	3.3%	18.5%	100%
(5)	回答	13	26	101	6	5	151
	比率	8.6%	17.2%	66.9%	4.0%	3.3%	100%
(6)	回答	11	44	86	7	2	150
	比率	7.3%	29.3%	57.3%	4.7%	1.3%	100%
(7)	回答	56	65	23	7	0	151
	比率	37.1%	43.0%	15.2%	4.6%	0.0%	100%
(8)	回答	44	81	17	8	0	150
	比率	29.3%	54.0%	11.3%	5.3%	0.0%	100%
(9)	回答	61	64	18	5	0	148
	比率	41.2%	43.2%	12.2%	3.4%	0.0%	100%
(10)	回答	70	64	15	2	0	151
	比率	46.4%	42.4%	9.9%	1.3%	0.0%	100%
(11)	回答	33	67	33	17	0	150
	比率	22.0%	44.7%	22.0%	11.3%	0.0%	100%
(12)	回答	38	77	23	13	0	151
	比率	25.2%	51.0%	15.2%	8.6%	0.0%	100%

設問	回答	ア	イ	ウ	エ	オ	計
(13)	回答	37	80	31	3	0	151
	比率	24.5%	53.0%	20.5%	2.0%	0.0%	100%
(14)	回答	54	67	21	9	0	151
	比率	35.8%	44.4%	13.9%	6.0%	0.0%	100%
(15)	回答	36	78	29	7	0	150
	比率	24.0%	52.0%	19.3%	4.7%	0.0%	100%
(16)	回答	37	74	27	9	0	147
	比率	25.2%	50.3%	18.4%	6.1%	0.0%	100%

設問	回答	(17)	(18)	(19)	(20)	(21)	(22)	計
[A]	回答	37	57	25	53	22	13	207
	比率	13.4%	20.7%	9.1%	19.2%	8.0%	4.7%	75%

設問	回答	(23)	(24)	(25)	(26)	(27)	(28)	計
[B]	回答	19	8	15	10	17	66	135
	比率	6.9%	2.9%	5.4%	3.6%	6.2%	23.9%	49%

設問	回答	(29)	(30)	(31)	(32)	(33)	(34)	(35)	計
[C]	回答	51	28	2	2	8	36	2	129
	比率	18.5%	10.1%	0.7%	0.7%	2.9%	13.0%	0.7%	47%