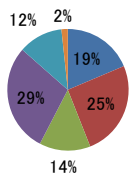


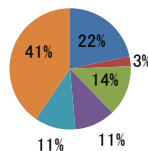
[A]この授業を履修した動機

- (17) 専門性を高めたい
- (18) 興味・関心を持った
- (19) 友達・先輩が取った
- (20) 時間割上の都合
- (21) 簡単に単位が取れそう
- (22) 必修だから



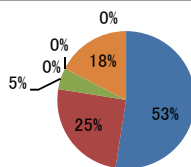
[B]あなたがこの授業で工夫してもらいたいと思うもの

- (23) 視聴覚教材の活用
- (24) IT教材の利用
- (25) 上手な板書
- (26) 話題・例示の妥当性
- (27) この中にはない
- (28) 満足している



[C]この授業で先生とどのような手段で交流をはかりたいですか。

- (29) 教室での対話
- (30) 教室外での対話
- (31) e-mail
- (32) オフィスアワー
- (33) レポートによる感想や意見
- (34) この中にはない
- (35) その他



Ⅱ-② 外国語科目 (非常勤)

設問	回答	ア	イ	ウ	エ	オ	計
(1)	回答	17	20	7	0	0	44
	比率	38.6%	45.5%	15.9%	0.0%	0.0%	100%
(2)	回答	8	25	10	1	0	44
	比率	18.2%	56.8%	22.7%	2.3%	0.0%	100%
(3)	回答	4	11	16	13	0	44
	比率	9.1%	25.0%	36.4%	29.5%	0.0%	100%
(4)	回答	8	16	9	4	7	44
	比率	18.2%	36.4%	20.5%	9.1%	15.9%	100%
(5)	回答	2	7	29	1	5	44
	比率	4.5%	15.9%	65.9%	2.3%	11.4%	100%
(6)	回答	2	12	24	4	2	44
	比率	4.5%	27.3%	54.5%	9.1%	4.5%	100%
(7)	回答	12	11	15	6	0	44
	比率	27.3%	25.0%	34.1%	13.6%	0.0%	100%
(8)	回答	9	24	7	3	0	43
	比率	20.9%	55.8%	16.3%	7.0%	0.0%	100%
(9)	回答	13	19	7	4	0	43
	比率	30.2%	44.2%	16.3%	9.3%	0.0%	100%
(10)	回答	21	16	5	2	0	44
	比率	47.7%	36.4%	11.4%	4.5%	0.0%	100%
(11)	回答	6	20	10	8	0	44
	比率	13.6%	45.5%	22.7%	18.2%	0.0%	100%
(12)	回答	8	22	7	7	0	44
	比率	18.2%	50.0%	15.9%	15.9%	0.0%	100%

設問	回答	ア	イ	ウ	エ	オ	計
(13)	回答	12	18	13	1	0	44
	比率	27.3%	40.9%	29.5%	2.3%	0.0%	100%
(14)	回答	17	13	9	5	0	44
	比率	38.6%	29.5%	20.5%	11.4%	0.0%	100%
(15)	回答	9	25	6	4	0	44
	比率	20.5%	56.8%	13.6%	9.1%	0.0%	100%
(16)	回答	12	18	9	5	0	44
	比率	27.3%	40.9%	20.5%	11.4%	0.0%	100%

設問	回答	(17)	(18)	(19)	(20)	(21)	(22)	計
[A]	回答	11	15	8	17	7	1	59
	比率	18.6%	25.4%	13.6%	28.8%	11.9%	1.7%	100%

設問	回答	(23)	(24)	(25)	(26)	(27)	(28)	計
[B]	回答	8	1	5	4	4	15	37
	比率	21.6%	2.7%	13.5%	10.8%	10.8%	40.5%	100%

設問	回答	(29)	(30)	(31)	(32)	(33)	(34)	(35)	計
[C]	回答	21	10	2	0	0	7	0	40
	比率	52.5%	25.0%	5.0%	0.0%	0.0%	17.5%	0.0%	100%