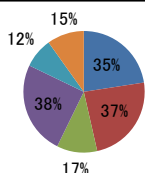


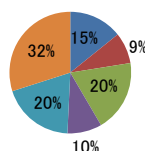
[A]この授業を履修した動機

- (17)専門性を高めたい
- (18)興味・関心を持った
- (19)友達・先輩が取った
- (20)時間割上の都合
- (21)簡単に単位が取れそう
- (22)必修だから



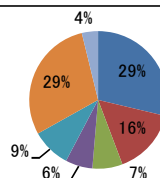
[B]あなたがこの授業で工夫してもらいたいと思うもの

- (23)視聴覚教材の活用
- (24)IT教材の利用
- (25)上手な板書
- (26)話題・例示の妥当性
- (27)この中にはない
- (28)満足している



[C]この授業で先生とどのような手段で交流をはかりたいですか。

- (29)教室での対話
- (30)教室外での対話
- (31)e-mail
- (32)オフィスアワー
- (33)レポートによる感想や意見
- (34)この中にはない
- (35)その他



Ⅲ 全学部教員

(非常勤)

設問	回答	ア	イ	ウ	エ	オ	計
(1)	回答	144	158	69	15	0	386
	比率	37.3%	40.9%	17.9%	3.9%	0.0%	100%
(2)	回答	89	184	96	21	0	390
	比率	22.8%	47.2%	24.6%	5.4%	0.0%	100%
(3)	回答	43	104	140	98	0	385
	比率	11.2%	27.0%	36.4%	25.5%	0.0%	100%
(4)	回答	60	181	71	24	50	386
	比率	15.5%	46.9%	18.4%	6.2%	13.0%	100%
(5)	回答	57	101	217	12	1	388
	比率	14.7%	26.0%	55.9%	3.1%	0.3%	100%
(6)	回答	85	147	143	9	4	388
	比率	21.9%	37.9%	36.9%	2.3%	1.0%	100%
(7)	回答	106	180	71	29	0	386
	比率	27.5%	46.6%	18.4%	7.5%	0.0%	100%
(8)	回答	96	182	70	34	0	382
	比率	25.1%	47.6%	18.3%	8.9%	0.0%	100%
(9)	回答	120	187	59	20	0	386
	比率	31.1%	48.4%	15.3%	5.2%	0.0%	100%
(10)	回答	145	197	31	13	0	386
	比率	37.6%	51.0%	8.0%	3.4%	0.0%	100%
(11)	回答	82	193	74	32	0	381
	比率	21.5%	50.7%	19.4%	8.4%	0.0%	100%
(12)	回答	75	192	74	42	0	383
	比率	19.6%	50.1%	19.3%	11.0%	0.0%	100%

設問	回答	ア	イ	ウ	エ	オ	計
(13)	回答	78	202	78	28	0	386
	比率	20.2%	52.3%	20.2%	7.3%	0.0%	100%
(14)	回答	97	190	70	28	0	385
	比率	25.2%	49.4%	18.2%	7.3%	0.0%	100%
(15)	回答	106	177	72	30	0	385
	比率	27.5%	46.0%	18.7%	7.8%	0.0%	100%
(16)	回答	102	184	65	34	0	385
	比率	26.5%	47.8%	16.9%	8.8%	0.0%	100%

設問	回答	(17)	(18)	(19)	(20)	(21)	(22)	計
[A]	回答	136	145	65	150	48	60	604
	比率	34.8%	37.1%	16.6%	38.4%	12.3%	15.3%	154%

設問	回答	(23)	(24)	(25)	(26)	(27)	(28)	計
[B]	回答	59	34	79	38	80	124	414
	比率	15.1%	8.7%	20.2%	9.7%	20.5%	31.7%	106%

設問	回答	(29)	(30)	(31)	(32)	(33)	(34)	(35)	計
[C]	回答	113	61	28	25	36	115	15	393
	比率	28.9%	15.6%	7.2%	6.4%	9.2%	29.4%	3.8%	101%