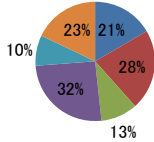


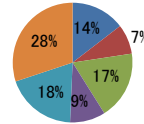
[A]この授業を履修した動機

- (19) 専門性を高めたい
- (20) 興味・関心を持った
- (21) 友達・先輩が取った
- (22) 時間割上の都合
- (23) 簡単に単位が取れそう
- (24) 必修だから



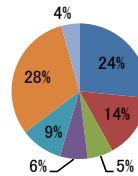
[B]あなたがこの授業で工夫してもらいたいと思うもの

- (25) 視聴覚教材の活用
- (26) IT教材の利用
- (27) 上手な板書
- (28) 話題・例示の妥当性
- (29) この中にはない
- (30) 満足している



[C]この授業で先生とどのような手段で交流をはかりたいですか。

- (31) 教室での対話
- (32) 教室外での対話
- (33) e-mail
- (34) オフィスアワー
- (35) レポートによる感想や意見
- (36) この中にはない
- (37) その他



I-① ビジネス学部所属教員 (専任)

設問	回答	ア	イ	ウ	エ	オ	計
(1)	回答	295	288	90	23	0	696
	比率	42.4%	41.4%	12.9%	3.3%	0.0%	100%
(2)	回答	154	391	115	33	0	693
	比率	22.2%	56.4%	16.6%	4.8%	0.0%	100%
(3)	回答	46	188	260	181	0	675
	比率	6.8%	27.9%	38.5%	26.8%	0.0%	100%
(4)	回答	73	355	112	42	112	694
	比率	10.5%	51.2%	16.1%	6.1%	16.1%	100%
(5)	回答	104	211	358	15	6	694
	比率	15.0%	30.4%	51.6%	2.2%	0.9%	100%
(6)	回答	140	255	269	22	8	694
	比率	20.2%	36.7%	38.8%	3.2%	1.2%	100%
(7)	回答	166	347	131	45	0	689
	比率	24.1%	50.4%	19.0%	6.5%	0.0%	100%
(8)	回答	132	377	130	51	0	690
	比率	19.1%	54.6%	18.8%	7.4%	0.0%	100%
(9)	回答	215	356	88	30	0	689
	比率	31.2%	51.7%	12.8%	4.4%	0.0%	100%
(10)	回答	256	336	72	26	0	690
	比率	37.1%	48.7%	10.4%	3.8%	0.0%	100%
(11)	回答	231	358	0	0	0	589
	比率	39.2%	60.8%	0.0%	0.0%	0.0%	100%
(12)	回答	86	293	137	76	0	592
	比率	14.5%	49.5%	23.1%	12.8%	0.0%	100%

設問	回答	ア	イ	ウ	エ	オ	計
(13)	回答	99	356	141	59	0	655
	比率	15.1%	54.4%	21.5%	9.0%	0.0%	100%
(14)	回答	100	346	169	73	0	688
	比率	14.5%	50.3%	24.6%	10.6%	0.0%	100%
(15)	回答	117	386	141	45	0	689
	比率	17.0%	56.0%	20.5%	6.5%	0.0%	100%
(16)	回答	147	368	126	50	0	691
	比率	21.3%	53.3%	18.2%	7.2%	0.0%	100%
(17)	回答	152	379	108	45	0	684
	比率	22.2%	55.4%	15.8%	6.6%	0.0%	100%
(18)	回答	147	361	112	55	0	675
	比率	21.8%	53.5%	16.6%	8.1%	0.0%	100%

設問	回答	(19)	(20)	(21)	(22)	(23)	(24)	計
[A]	回答	146	193	88	225	73	158	883
	比率	21.0%	27.7%	12.6%	32.3%	10.5%	22.7%	127%

設問	回答	(25)	(26)	(27)	(28)	(29)	(30)	計
[B]	回答	94	52	119	62	124	194	645
	比率	13.5%	7.5%	17.1%	8.9%	17.8%	27.9%	93%

設問	回答	(31)	(32)	(33)	(34)	(35)	(36)	(37)	計
[C]	回答	165	95	38	41	62	192	27	620
	比率	23.7%	13.6%	5.5%	5.9%	8.9%	27.6%	3.9%	89%