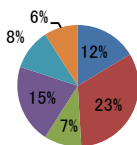


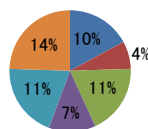
[A]この授業を履修した動機

- (19)専門性を高めたい
- (20)興味・関心を持った
- (21)友達・先輩が取った
- (22)時間割上の都合
- (23)簡単に単位が取れそう
- (24)必修だから



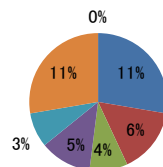
[B]あなたがこの授業で工夫してもらいたいと思うもの

- (25)視聴覚教材の活用
- (26)IT教材の利用
- (27)上手な板書
- (28)話題・例示の妥当性
- (29)この中にはない
- (30)満足している



[C]この授業で先生とどのような手段で交流をはかりたいですか。

- (31)教室での対話
- (32)教室外での対話
- (33)e-mail
- (34)オフィスアワー
- (35)レポートによる感想や意見
- (36)この中にはない
- (37)その他



Ⅱ-① 一般教育科目 (専任)

設問	回答	ア	イ	ウ	エ	オ	計
(1)	回答	53	88	31	6	0	178
	比率	29.8%	49.4%	17.4%	3.4%	0.0%	100%
(2)	回答	27	89	49	11	0	176
	比率	15.3%	50.6%	27.8%	6.3%	0.0%	100%
(3)	回答	10	40	75	47	0	172
	比率	5.8%	23.3%	43.6%	27.3%	0.0%	100%
(4)	回答	22	76	32	9	39	178
	比率	12.4%	42.7%	18.0%	5.1%	21.9%	100%
(5)	回答	19	48	106	4	1	178
	比率	10.7%	27.0%	59.6%	2.2%	0.6%	100%
(6)	回答	37	63	75	1	2	178
	比率	20.8%	35.4%	42.1%	0.6%	1.1%	100%
(7)	回答	32	82	48	14	0	176
	比率	18.2%	46.6%	27.3%	8.0%	0.0%	100%
(8)	回答	41	75	39	19	0	174
	比率	23.6%	43.1%	22.4%	10.9%	0.0%	100%
(9)	回答	51	89	29	7	0	176
	比率	29.0%	50.6%	16.5%	4.0%	0.0%	100%
(10)	回答	53	88	24	11	0	176
	比率	30.1%	50.0%	13.6%	6.3%	0.0%	100%
(11)	回答	59	96	0	0	0	155
	比率	38.1%	61.9%	0.0%	0.0%	0.0%	100%
(12)	回答	22	81	44	22	0	169
	比率	13.0%	47.9%	26.0%	13.0%	0.0%	100%

設問	回答	ア	イ	ウ	エ	オ	計
(13)	回答	30	86	39	20	0	175
	比率	17.1%	49.1%	22.3%	11.4%	0.0%	100%
(14)	回答	17	96	48	15	0	176
	比率	9.7%	54.5%	27.3%	8.5%	0.0%	100%
(15)	回答	31	87	43	15	0	176
	比率	17.6%	49.4%	24.4%	8.5%	0.0%	100%
(16)	回答	30	94	40	12	0	176
	比率	17.0%	53.4%	22.7%	6.8%	0.0%	100%
(17)	回答	28	73	32	10	0	143
	比率	19.6%	51.0%	22.4%	7.0%	0.0%	100%
(18)	回答	37	82	23	7	0	149
	比率	24.8%	55.0%	15.4%	4.7%	0.0%	100%

設問	回答	(19)	(20)	(21)	(22)	(23)	(24)	計
[A]	回答	36	72	22	46	24	20	220
	比率	11.6%	23.2%	7.1%	14.8%	7.7%	6.5%	71%

設問	回答	(25)	(26)	(27)	(28)	(29)	(30)	計
[B]	回答	30	13	33	22	35	43	176
	比率	9.7%	4.2%	10.6%	7.1%	11.3%	13.9%	57%

設問	回答	(31)	(32)	(33)	(34)	(35)	(36)	(37)	計
[C]	回答	34	19	11	15	10	34	0	123
	比率	11.0%	6.1%	3.5%	4.8%	3.2%	11.0%	0.0%	40%