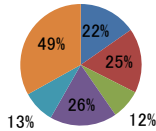


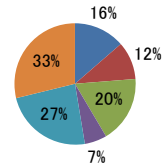
[A]この授業を履修した動機

- (19) 専門性を高めたい
- (20) 興味・関心を持った
- (21) 友達・先輩が取った
- (22) 時間割上の都合
- (23) 簡単に単位が取れそう
- (24) 必修だから



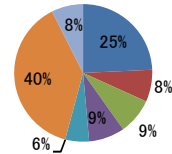
[B]あなたがこの授業で工夫してもらいたいと思うもの

- (25) 視聴覚教材の活用
- (26) IT教材の利用
- (27) 上手な板書
- (28) 話題・例示の妥当性
- (29) この中にはない
- (30) 満足している



[C]この授業で先生とどのような手段で交流をはかりたいですか。

- (31) 教室での対話
- (32) 教室外での対話
- (33) e-mail
- (34) オフィスアワー
- (35) レポートによる感想や意見
- (36) この中にはない
- (37) その他



Ⅱ-② 外国語科目 (専任)

設問	回答	ア	イ	ウ	エ	オ	計
(1)	回答	59	45	8	3	0	115
	比率	51.3%	39.1%	7.0%	2.6%	0.0%	100%
(2)	回答	34	55	19	8	0	116
	比率	29.3%	47.4%	16.4%	6.9%	0.0%	100%
(3)	回答	16	30	40	28	0	114
	比率	14.0%	26.3%	35.1%	24.6%	0.0%	100%
(4)	回答	24	46	18	12	17	117
	比率	20.5%	39.3%	15.4%	10.3%	14.5%	100%
(5)	回答	21	33	54	8	1	117
	比率	17.9%	28.2%	46.2%	6.8%	0.9%	100%
(6)	回答	23	37	45	8	4	117
	比率	19.7%	31.6%	38.5%	6.8%	3.4%	100%
(7)	回答	28	55	17	14	0	114
	比率	24.6%	48.2%	14.9%	12.3%	0.0%	100%
(8)	回答	31	62	16	6	0	115
	比率	27.0%	53.9%	13.9%	5.2%	0.0%	100%
(9)	回答	31	58	20	6	0	115
	比率	27.0%	50.4%	17.4%	5.2%	0.0%	100%
(10)	回答	34	58	17	6	0	115
	比率	29.6%	50.4%	14.8%	5.2%	0.0%	100%
(11)	回答	59	41	0	0	0	100
	比率	59.0%	41.0%	0.0%	0.0%	0.0%	100%
(12)	回答	20	54	24	12	0	110
	比率	18.2%	49.1%	21.8%	10.9%	0.0%	100%

設問	回答	ア	イ	ウ	エ	オ	計
(13)	回答	24	55	20	13	0	112
	比率	21.4%	49.1%	17.9%	11.6%	0.0%	100%
(14)	回答	23	46	30	16	0	115
	比率	20.0%	40.0%	26.1%	13.9%	0.0%	100%
(15)	回答	24	61	22	6	0	113
	比率	21.2%	54.0%	19.5%	5.3%	0.0%	100%
(16)	回答	29	53	22	9	0	113
	比率	25.7%	46.9%	19.5%	8.0%	0.0%	100%
(17)	回答	27	64	17	7	0	115
	比率	23.5%	55.7%	14.8%	6.1%	0.0%	100%
(18)	回答	31	43	25	12	0	111
	比率	27.9%	38.7%	22.5%	10.8%	0.0%	100%

設問	回答	(19)	(20)	(21)	(22)	(23)	(24)	計
[A]	回答	23	26	12	27	13	50	151
	比率	22.3%	25.2%	11.7%	26.2%	12.6%	48.5%	147%

設問	回答	(25)	(26)	(27)	(28)	(29)	(30)	計
[B]	回答	16	12	21	7	28	34	118
	比率	15.5%	11.7%	20.4%	6.8%	27.2%	33.0%	115%

設問	回答	(31)	(32)	(33)	(34)	(35)	(36)	(37)	計
[C]	回答	26	8	9	9	6	41	8	107
	比率	25.2%	7.8%	8.7%	8.7%	5.8%	39.8%	7.8%	104%