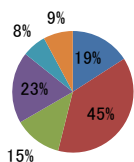


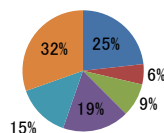
[A]この授業を履修した動機

- (19) 専門性を高めたい
- (20) 興味・関心を持った
- (21) 友達・先輩が取った
- (22) 時間割上の都合
- (23) 簡単に単位が取れそう
- (24) 必修だから



[B]あなたがこの授業で工夫してもらいたいと思うもの

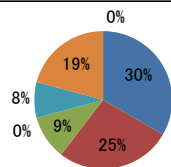
- (25) 視聴覚教材の活用
- (26) IT教材の利用
- (27) 上手な板書
- (28) 話題・例示の妥当性
- (29) この中にはない
- (30) 満足している



**Ⅱ-③ 体育講義科目 (専任)**

[C]この授業で先生とどのような手段で交流をはかりたいですか。

- (31) 教室での対話
- (32) 教室外での対話
- (33) e-mail
- (34) オフィスアワー
- (35) レポートによる感想や意見
- (36) この中にはない
- (37) その他



設問	回答	ア	イ	ウ	エ	オ	計
(1)	回答	18	29	6	3	0	56
	比率	32.1%	51.8%	10.7%	5.4%	0.0%	100%
(2)	回答	18	27	8	2	0	55
	比率	32.7%	49.1%	14.5%	3.6%	0.0%	100%
(3)	回答	11	13	17	15	0	56
	比率	19.6%	23.2%	30.4%	26.8%	0.0%	100%
(4)	回答	18	23	5	3	7	56
	比率	32.1%	41.1%	8.9%	5.4%	12.5%	100%
(5)	回答	10	19	27	0	0	56
	比率	17.9%	33.9%	48.2%	0.0%	0.0%	100%
(6)	回答	12	16	26	2	0	56
	比率	21.4%	28.6%	46.4%	3.6%	0.0%	100%
(7)	回答	12	32	10	2	0	56
	比率	21.4%	57.1%	17.9%	3.6%	0.0%	100%
(8)	回答	16	22	12	6	0	56
	比率	28.6%	39.3%	21.4%	10.7%	0.0%	100%
(9)	回答	21	29	4	1	0	55
	比率	38.2%	52.7%	7.3%	1.8%	0.0%	100%
(10)	回答	31	20	1	4	0	56
	比率	55.4%	35.7%	1.8%	7.1%	0.0%	100%
(11)	回答	22	27	0	0	0	49
	比率	44.9%	55.1%	0.0%	0.0%	0.0%	100%
(12)	回答	10	27	8	8	0	53
	比率	18.9%	50.9%	15.1%	15.1%	0.0%	100%

設問	回答	ア	イ	ウ	エ	オ	計
(13)	回答	15	26	9	4	0	54
	比率	27.8%	48.1%	16.7%	7.4%	0.0%	100%
(14)	回答	15	23	13	5	0	56
	比率	26.8%	41.1%	23.2%	8.9%	0.0%	100%
(15)	回答	18	28	6	4	0	56
	比率	32.1%	50.0%	10.7%	7.1%	0.0%	100%
(16)	回答	21	24	8	3	0	56
	比率	37.5%	42.9%	14.3%	5.4%	0.0%	100%
(17)	回答	17	27	7	4	0	55
	比率	30.9%	49.1%	12.7%	7.3%	0.0%	100%
(18)	回答	20	27	5	3	0	55
	比率	36.4%	49.1%	9.1%	5.5%	0.0%	100%

設問	回答	(19)	(20)	(21)	(22)	(23)	(24)	計
[A]	回答	10	24	8	12	4	5	63
	比率	18.9%	45.3%	15.1%	22.6%	7.5%	9.4%	119%

設問	回答	(25)	(26)	(27)	(28)	(29)	(30)	計
[B]	回答	13	3	5	10	8	17	56
	比率	24.5%	5.7%	9.4%	18.9%	15.1%	32.1%	106%

設問	回答	(31)	(32)	(33)	(34)	(35)	(36)	(37)	計
[C]	回答	16	13	5	0	4	10	0	48
	比率	30.2%	24.5%	9.4%	0.0%	7.5%	18.9%	0.0%	91%