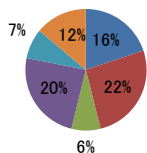


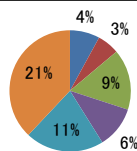
[A]この授業を履修した動機

- (19) 専門性を高めたい
- (20) 興味・関心を持った
- (21) 友達・先輩が取った
- (22) 時間割上の都合
- (23) 簡単に単位が取れそう
- (24) 必修だから



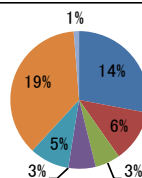
[B]あなたがこの授業で工夫してもらいたいと思うもの

- (25) 視聴覚教材の活用
- (26) IT教材の利用
- (27) 上手な板書
- (28) 話題・例示の妥当性
- (29) この中にはない
- (30) 満足している



[C]この授業で先生とどのような手段で交流をはかりたいですか。

- (31) 教室での対話
- (32) 教室外での対話
- (33) e-mail
- (34) オフィスアワー
- (35) レポートによる感想や意見
- (36) この中にはない
- (37) その他



Ⅱ-⑧ 情報・専門教育科目 (専任)

設問	回答	ア	イ	ウ	エ	オ	計
(1)	回答	132	107	29	12	0	280
	比率	47.1%	38.2%	10.4%	4.3%	0.0%	100%
(2)	回答	61	155	51	13	0	280
	比率	21.8%	55.4%	18.2%	4.6%	0.0%	100%
(3)	回答	22	64	115	75	0	276
	比率	8.0%	23.2%	41.7%	27.2%	0.0%	100%
(4)	回答	36	123	50	13	57	279
	比率	12.9%	44.1%	17.9%	4.7%	20.4%	100%
(5)	回答	38	69	154	13	6	280
	比率	13.6%	24.6%	55.0%	4.6%	2.1%	100%
(6)	回答	52	103	109	11	5	280
	比率	18.6%	36.8%	38.9%	3.9%	1.8%	100%
(7)	回答	56	137	61	26	0	280
	比率	20.0%	48.9%	21.8%	9.3%	0.0%	100%
(8)	回答	57	147	49	25	0	278
	比率	20.5%	52.9%	17.6%	9.0%	0.0%	100%
(9)	回答	87	136	39	16	0	278
	比率	31.3%	48.9%	14.0%	5.8%	0.0%	100%
(10)	回答	90	138	35	17	0	280
	比率	32.1%	49.3%	12.5%	6.1%	0.0%	100%
(11)	回答	138	125	0	0	0	263
	比率	52.5%	47.5%	0.0%	0.0%	0.0%	100%
(12)	回答	56	114	59	39	0	268
	比率	20.9%	42.5%	22.0%	14.6%	0.0%	100%

設問	回答	ア	イ	ウ	エ	オ	計
(13)	回答	54	129	54	35	0	272
	比率	19.9%	47.4%	19.9%	12.9%	0.0%	100%
(14)	回答	44	140	65	31	0	280
	比率	15.7%	50.0%	23.2%	11.1%	0.0%	100%
(15)	回答	51	156	54	19	0	280
	比率	18.2%	55.7%	19.3%	6.8%	0.0%	100%
(16)	回答	56	141	57	26	0	280
	比率	20.0%	50.4%	20.4%	9.3%	0.0%	100%
(17)	回答	58	147	53	22	0	280
	比率	20.7%	52.5%	18.9%	7.9%	0.0%	100%
(18)	回答	59	145	46	27	0	277
	比率	21.3%	52.3%	16.6%	9.7%	0.0%	100%

設問	回答	(19)	(20)	(21)	(22)	(23)	(24)	計
[A]	回答	77	102	30	94	31	54	388
	比率	16.5%	21.8%	6.4%	20.1%	6.6%	11.5%	83%

設問	回答	(25)	(26)	(27)	(28)	(29)	(30)	計
[B]	回答	20	15	41	28	53	96	253
	比率	4.3%	3.2%	8.8%	6.0%	11.3%	20.5%	54%

設問	回答	(31)	(32)	(33)	(34)	(35)	(36)	(37)	計
[C]	回答	66	29	14	15	22	87	3	236
	比率	14.1%	6.2%	3.0%	3.2%	4.7%	18.6%	0.6%	50%